

Leerlingenraad OJBS Het Maasveld

Waarom hebben wij een leerlingenraad?

- De leerlingen hebben een eigen stem binnen de school, zodat ze weten dat ze meetellen.
- Ze maken spelenderwijs kennis met democratische beginselen.
- Op deze manier bevorderen we de betrokkenheid met school van leerlingen.
- Verantwoordelijkheid voor schoolse zaken bevorderen.
- De leerlingen krijgen beter inzicht in de organisatie van de school.
- Door leerlingen een stem te geven verbeteren we de kwaliteit van ons onderwijs
- De leerlingen laten ondervinden wat realistisch en haalbaar is.
- We bevorderen actief burgerschap bij leerlingen.


Wat verwachten we van een leerling in de leerlingenraad?

- De leerling staat open voor ideeën van anderen en kan deze overbrengen.
- De leerling kan zijn/haar ideeën en zijn/haar mening beargumenteren.
- De leerling kan (op niveau) luisteren, samenvatten, doorvragen.
- De leerling heeft inzicht of een idee reëel en uitvoerbaar is.
- De leerling (van groep 8) kan een vergadering voorzitten en/of een verslag opstellen.
- De leerling kan de tijdsinvestering doen.


Hoe hebben we dit georganiseerd?

- De gesprekken worden gevoerd in bijzijn van de directeur en intern begeleider bovenbouw
- In de groepen 5/6/7/8 worden jaarlijks in het begin van het jaar verkiezingen gehouden.
- De leerkrachten doen dit volgens een gezamenlijk gemaakte afspraak:
 - De leerkracht introduceert de leerlingenraad in de groep.
 - Hieraan voorafgaand heeft de leerkracht het filmpje op Leraar24 met de groep bekeken. <https://www.leraar24.nl/de-leerlingenraad/>







verbinding



kwaliteit



balans



eigenheid



zelfvertrouwen
zelfredzaamheid

- In de klas wordt kort groeps gesprek gehouden, waarin de aanmeldingsprocedure wordt uitgelegd. Er wordt toegelicht wat de leerlingenraad is, wat van een lid verwacht wordt, hoe de verkiezingen verlopen en hoe besprekpunten worden geïnventariseerd.
- Kinderen krijgen een week nadenktijd en bespreken eventuele deelname aan leerlingenraad met ouders en leerkracht.
- Op afgesproken datum en tijd presenteren de kandidaten zich in hun eigen groep middels een voorstellingsronde. Kinderen krijgen 2 minuten de tijd zichzelf voor te stellen en aan te geven waarom juist zij in de leerlingenraad willen plaatsnemen, voor de groep/de school willen bereiken etc.
- Na deze voorstellingsronde krijgen alle leerlingen denktijd en mag elk kind 1 stembiljet invullen. Er wordt anoniem gestemd.
- De leerkracht telt de stembiljetten en maakt de kandidaten bekend.
- In elke leeftijdsgroep wordt één leerling gekozen die namens de groep het woord zal voeren in de leerlingenraad.
- De leden kiezen in de eerste vergadering een voorzitter en een secretaris/notulant.
- De verslaglegging wordt na goedkeuring door de directeur (inhoud en spelling) gepubliceerd op de website.
- De leerlingenraad komt vijf keer per jaar bij elkaar, onder schooltijd.
- De leden van de leerlingenraad lichten de besluiten van de leerlingenraad toe in hun eigen klas en in de onderbouw.
- De leerlingen blijven een heel schooljaar in de leerlingenraad.

Waarover kan de leerlingenraad vergaderen?

- Een week voorafgaand aan de vergadering wordt in de klas een groeps gesprek gehouden. De vertegenwoordigers bespreken met de groep ideeën van de klas. De vertegenwoordigers nemen deze ideeën mee naar het overleg. De leerkracht begeleidt dit proces in de klas.
- Leden van de leerlingenraad kunnen door andere leerlingen worden aangesproken
- Leden van de leerlingenraad komen zelf met ideeën.
- Het team kan besprekpunten inbrengen.

- Punten vanuit de leerlingenraad kunnen meegenomen worden naar de ouderraad, de medezeggenschapsraad, het MT of het team.
- Voorbeelden
 - Het gebruik en de inrichting van het schoolplein.
 - Advies bij de organisatie van een schoolactiviteit (sportdag, groepsdag e.d.).
 - Ervaringen met betrekking tot de methodes die we gebruiken.
 - Adviseren bij festiviteiten of bijzondere dagen

Waar en wanneer vergadert de leerlingenraad?

- De leerlingenraad wordt opgestart in de zesde week van het schooljaar door middel van verkiezingen.
- We vergaderen een half uur onder schooltijd in de teamkamer.
- Er vinden vijf vergaderingen per schooljaar plaats.


Hoe is het kiesreglement?

- Elk schooljaar worden in de zesde week nieuwe verkiezingen gehouden.
- Tijdens deze verkiezingen worden uit de groepen 5/6/7/8 één leerling gekozen die gedurende het gehele schooljaar zal zetelen in de leerlingenraad.
- De kiesplicht geldt voor elke leerling uit groep 5 t/m 8.
- Leerkrachten mogen niet deelnemen aan de stemming.
- Elke leerling wordt van de plaats, het uur en de datum van de stemming op de hoogte gebracht.


Indeling vergadering

- Een week voorafgaand aan de vergadering wordt in de klas een groeps gesprek gehouden. De vertegenwoordigers bespreken onder toezicht van de leerkracht ideeën van de klas.
- Aan het begin van elke vergadering wordt een inventarisatie van de agendapunten gemaakt. Deze worden door de secretaris opgeschreven.







verbinding



kwaliteit



balans



eigenheid



zelfvertrouwen
zelfredzaamheid

Tijdspad 2020-2021

Maandag 12-10-2020

-Aankondiging op Isy (op basis van het beleidsdocument) voor ouders

In de week van maandag 12-10-2020

-Groepsgesprek en introductiefilmpje, aanmeldingsformulier mee naar huis geven (papier)

Dinsdag 13-10-2020 t/m donderdag 30-10-2020

-Belangstellenden kunnen zich aanmelden

Maandag 02-11-2020

-Presentatie kandidaten (twee minuten per leerling) en aansluitend verkiezingen

-Bekend maken uitslag

Donderdag 05-11-2020 om 13:00 uur

Start eerste vergadering